


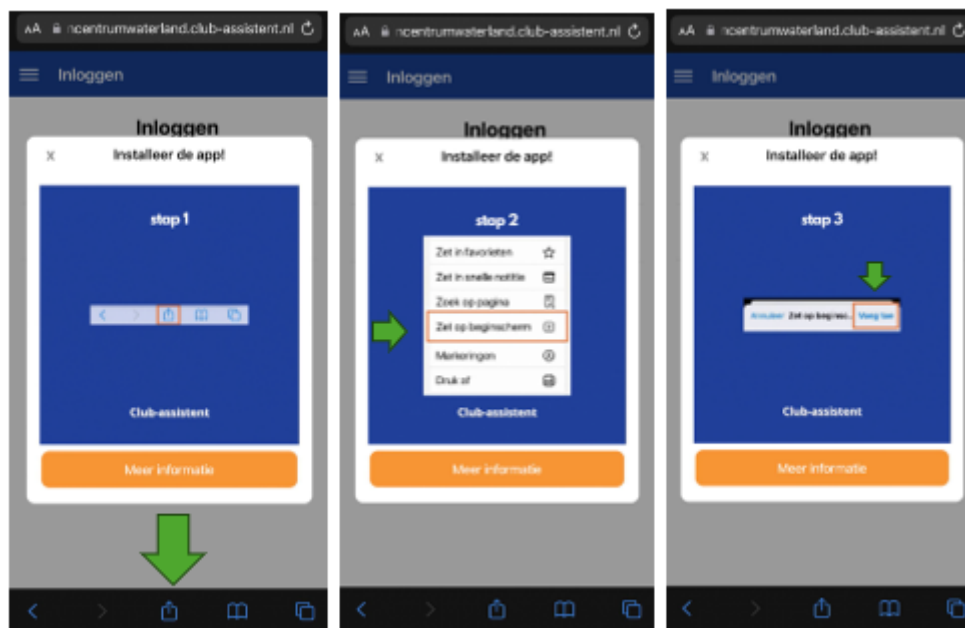
## Installeren en gebruiken van de Turncentrum Waterland App

1. Ga naar: <https://turncentrumwaterland.club-assistent.nl/app/myclub>
2. Bovenin het scherm verschijnt een banner: Installeer de app!



klik op installeren om de app op je beginscherm te installeren en volg de volgende 3 stappen:

- 2.1. Klik onderaan je scherm op het pijltje omhoog
- 2.2. Klik op zet op beginscherm
- 2.3. Klik op toevoegen om te bevestigen

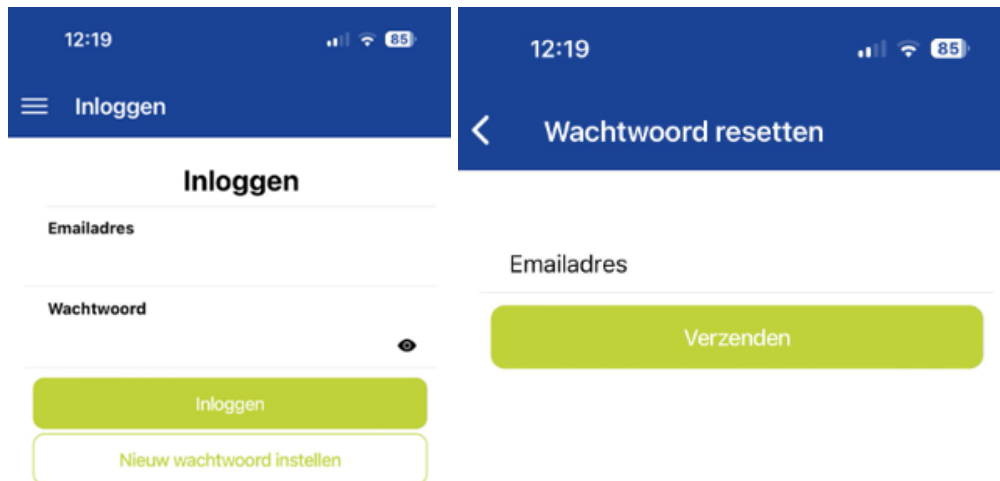


De app staat nu op het beginscherm met het logo van Turncentrum Waterland!

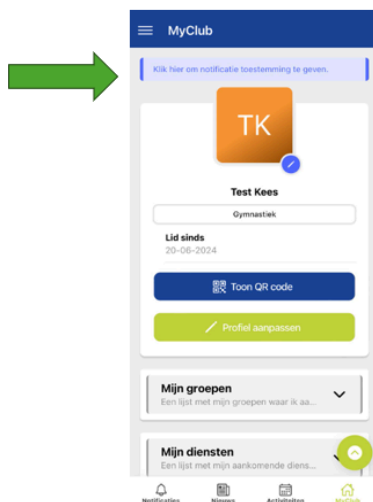
## Eerste keer inloggen:

1. Open de app
2. Klik op nieuw wachtwoord instellen.
3. Voer het emailadres in waarmee je staat ingeschreven in ons ledensysteem.

(dit is het emailadres waar je ook facturen en berichten van ons op ontvangt)



4. Je ontvangt een e mail om je wachtwoord in te stellen. Na het instellen is de app klaar voor gebruik!! **(let op: deze email belandt mogelijk in je spambox)**



**Vergeet bij de eerste keer inloggen niet om je push notificaties aan te zetten!! Zo ben je altijd op tijd op de hoogte van wijzigingen en berichten van de trainer.**

We hopen dat je optimaal gebruik maakt van deze handige functies in onze app. Mocht je vragen hebben, neem dan gerust contact met ons op!

[suggesties@turncentrumwaterland.nl](mailto:suggesties@turncentrumwaterland.nl)

Hieronder tref je een overzicht van de belangrijkste functies die je in de app kunt vinden:

### ***My Club***

Op de My Club-pagina heb je toegang tot je accountgegevens. Hier kun je:

- **Profiel Aanpassen:** Wijzig je persoonsgegevens, stel een nieuw wachtwoord in en beheer je privacy-instellingen. De club heeft de basisinstellingen al voor je vastgelegd, maar je kunt altijd kiezen voor strengere opties.
- **Lidgegevens:** Bekijk je relatiecode en de teams/groepen waar je deel van uitmaakt.
- **Aankomende Trainingen:** Bekijk een overzicht van je aankomende trainingen.

### ***Activiteiten***

Onder het menu Activiteiten vind je alle geplande clubactiviteiten:

- Klik op een activiteit voor meer details.
- Meld je aan of af voor een activiteit met de knop "Ik meld me aan".
- Je aanmelding wordt bevestigd en weergegeven op je My Club-pagina.

### ***Nieuws***

Blijf op de hoogte van het laatste nieuws binnen de club:

- Ga naar het menu en selecteer Nieuws om alle berichten te lezen.
- Klik op een nieuwsitem om het volledige bericht te bekijken.

### ***Nieuwsbrieven***

Bekijk eenvoudig alle nieuwsbrieven die naar jou zijn gestuurd:

- Klik op een nieuwsbrief om de volledige tekst te lezen.
- Bij het openen van een nieuwe nieuwsbrief sluit de vorige automatisch.

### ***Clubtaken en Dienstenrooster***

Wanneer je bent aangemeld voor een dienst, verschijnt deze automatisch op je My Club-pagina en ontvang je herinneringsmails. Het dienstenrooster is beschikbaar op zowel de website als in de app.

### ***Shop***

In onze shop vind je een overzicht van beschikbare artikelen, zoals magnesium:

- Kies de gewenste variant en voeg het artikel toe aan je mandje.
- Rond je bestelling eenvoudig af; je gegevens zijn al ingevuld omdat je lid bent van de club.